



### **PISTA 3** **EAKMAU, CAZADOR**

**60 minutos**

Propósito de la actividad pedagógica: Conocer algunos aspectos de la caza en el pueblo wampis. / CICLO: V, VI, VII




PRIMARIA




SECUNDARIA


#### **ACTIVIDADES PREVIAS A LA VISUALIZACIÓN**

-  1. Saberes previos: Dile a tus estudiantes que dibujen a un hombre wampis cazando. Luego haz que compartan sus dibujos y pregúntales acerca de sus caracterizaciones de la caza.

#### **ACTIVIDADES DURANTE LA VISUALIZACIÓN**

-  1. Pide a las chicas y los chicos que presten atención a aspectos novedosos que encuentren sobre la caza y que no habían imaginado antes.

#### **ACTIVIDADES POSTERIORES A LA VISUALIZACIÓN**

-  1. Diálogo: Conversa con tus estudiantes sobre el video: ¿De qué pueblo indígena son los personajes?; ¿Qué te parece su idioma?; ¿Cómo te suena?; ¿Qué cosas novedosas sobre la caza has aprendido?; ¿Qué plantas consumen para cazar y para qué les sirven?; ¿Se sintieron frustrados por no haber cazado nada?; ¿Por qué antes se podía cazar en un solo día y en la actualidad se requiere de una semana?